

Raiet aastail 1993–2006 raieliigiti maakondades

Fellings in 1993–2006 by felling types in counties

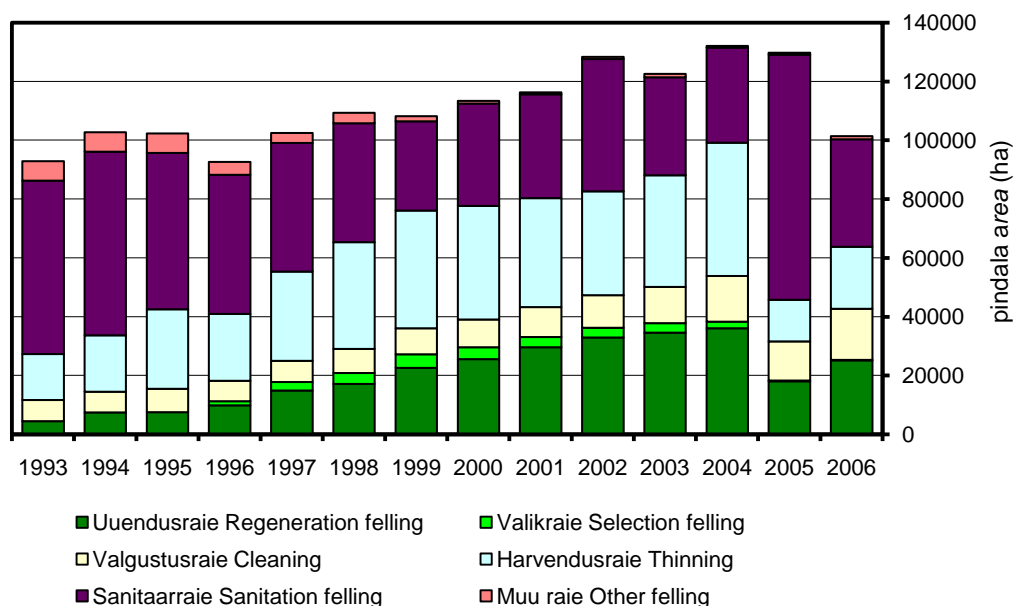
Raiete pindala raieliigiti aastail 1993–2006 ja maakonniti aastal 2006 (ha)

Felling area by felling types in 1993–2006 and by counties in 2006 (ha)

Maakond County	Uuendusraie Regene- ration felling		Valikraie Selection felling	Hooldusraie Maintenance felling				Muu raie Other fellings	Kokku Total
	sellest lageraie of this clear felling	valgustus- raie cleaning		harvendus- raie thinning	sanitaar- raie sanitation	kokku total			
Harju	1 555	1 157	22	440	1 082	2 248	3 770	143	5 489
Hiiu	547	504	6	341	524	243	1 108	36	1 696
Ida-Viru	2 089	1 782	24	1 864	1 696	1 060	4 620	280	7 013
Jõgeva	1 662	1 476	11	1 163	1 510	1 950	4 623	14	6 310
Järva	1 736	1 283	2	1 012	1 215	1 995	4 222	74	6 033
Lääne	757	592	12	288	948	478	1 714	31	2 515
Lääne-Viru	2 369	1 877	33	1 552	1 403	2 167	5 122	81	7 605
Põlva	1 278	888	0	1 544	1 508	1 690	4 742	17	6 037
Pärnu	3 273	2 332	35	2 901	2 883	5 479	11 263	87	14 658
Rapla	2 372	1 757	10	860	1 489	2 183	4 532	106	7 020
Saare	894	472	11	172	1 596	1 144	2 912	63	3 881
Tartu	1 400	1 092	29	1 355	1 342	2 088	4 785	59	6 273
Valga	1 225	846	5	1 148	1 014	3 079	5 241	46	6 517
Viljandi	2 287	1 723	10	1 798	1 493	7 629	10 919	16	13 232
Võru	1 668	959	16	927	1 379	3 129	5 435	18	7 137
Kokku 2006 Total	25 111	18 740	227	17 365	21 081	36 561	75 007	1 069	101 414
2005	18 061	14 235	228	13 298	14 110	83 370	110 779	654	129 721
2004	36 084	23 115	2 228	15 506	45 334	32 329	93 168	616	132 097
2003	34 554	22 696	3 207	12 393	37 922	33 300	83 615	1 173	122 549
2002	32 934	23 938	3 281	11 128	35 283	44 994	91 405	744	128 364
2001	29 616	21 685	3 449	10 209	37 021	35 338	82 568	659	116 292
2000	25 580	19 553	4 065	9 405	38 609	34 812	82 826	920	113 391
1999	22 601	18 796	4 571	8 906	40 039	30 340	79 285	1 732	108 189
1998	17 134	...	3 703	8 174	36 319	40 440	84 933	3 579	109 349
1997	14 889	...	2 893	7 228	30 314	43 715	81 257	3 457	102 496
1996	9 836	...	1 457	6 938	22 715	47 294	76 947	4 418	92 658
1995	7 507	7 963	27 070	53 141	88 174	6 634	102 315
1994	7 450	7 038	19 183	62 387	88 608	6 673	102 731
1993	4 458	7 205	15 592	58 982	81 779	6 627	92 864

Allikas: Statistikaamet, Metsakaitse- ja Metsauuenduskeskus

Source: Statistical Office of Estonia, Centre of Forest Protection and Silviculture



Raiete pindala raieliigiti aastail 1993–2006

Felling area by felling types in 1993–2006

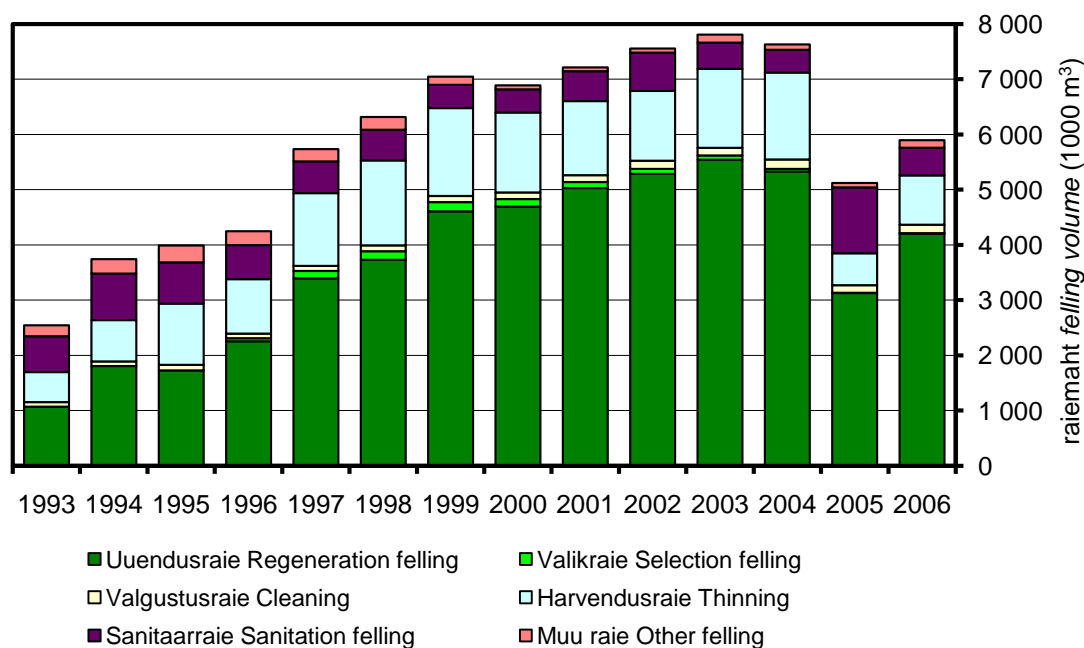
Raiemaht raieliigiti aastail 1993–2006 ja maakonniti aastal 2006 (m³)

Felling volume by felling types in 1993–2006 and by counties in 2006 (m³)

Maakond County	Uuendusraie Regene- ration felling	sellest lageraie of this clear felling	Valikraie Selection felling	Hooldusraie Maintenance felling				Muu raie Other fellings	Kokku Total
				valgustus- raie cleaning	harvendus- raie thinning	sanitaar- raie sanitation	kokku total		
Harju	214 508	188 759	356	2 982	40 502	24 753	68 237	13 354	296 455
Hiiu	91 731	89 340	264	1 949	18 364	2 537	22 850	2 570	117 415
Ida-Viru	362 389	344 752	700	20 211	89 923	12 670	122 804	34 015	519 908
Jõgeva	315 274	304 959	164	11 499	62 724	22 944	97 167	1 808	414 413
Järva	274 773	249 969	60	7 691	51 043	31 702	90 436	11 205	376 474
Lääne	105 975	98 329	225	3 010	31 555	3 926	38 491	2 678	147 369
Lääne-Viru	411 396	387 644	1 244	13 266	71 593	28 624	113 483	16 468	542 591
Põlva	249 091	223 842	0	11 486	59 888	19 741	91 115	2 863	343 068
Pärnu	545 068	493 363	1 538	27 434	141 373	85 843	254 649	13 761	815 016
Rapla	354 262	321 446	409	6 521	58 512	22 276	87 309	11 669	453 649
Saare	97 714	79 272	218	870	54 097	8 370	63 337	3 419	164 688
Tartu	271 559	250 064	767	14 156	61 667	21 577	97 400	5 663	375 389
Valga	223 430	193 452	50	8 725	39 174	51 112	99 011	11 906	334 396
Viljandi	405 708	372 555	345	16 299	53 548	130 302	200 149	2 031	608 233
Võru	286 116	244 402	578	6 865	59 129	34 456	100 449	2 845	389 988
Kokku 2006	4 208 994	3 842 148	6 918	152 964	893 091	500 832	1 546 886	136 255	5 899 053
Total									
2005	3 131 693	2 918 169	5 051	136 796	578 430	1 192 448	1 907 675	80 170	5 124 589
2004	5 332 435	4 675 065	46 996	170 543	1 573 894	411 827	2 156 264	97 148	7 632 843
2003	5 545 131	4 757 736	77 769	137 917	1 428 497	476 637	2 043 051	144 603	7 810 554
2002	5 288 901	4 809 624	90 445	148 119	1 263 591	693 563	2 105 273	74 112	7 558 731
2001	5 032 401	4 598 173	109 332	124 022	1 341 956	539 822	2 005 800	69 599	7 217 132
2000	4 696 226	4 341 611	137 269	119 427	1 447 853	418 714	1 985 994	72 491	6 891 980
1999	4 610 234	4 279 870	167 642	111 314	1 591 807	420 137	2 123 258	148 165	7 049 299
1998	3 733 537	...	155 213	105 942	1 538 315	555 096	2 199 353	230 967	6 319 070
1997	3 398 059	...	133 271	91 818	1 318 149	573 634	1 983 601	222 239	5 737 170
1996	2 257 986	...	55 587	83 342	986 638	616 853	1 686 833	250 332	4 250 738
1995	1 731 088	100 589	1 109 121	745 906	1 955 616	306 042	3 992 746
1994	1 809 879	83 423	748 926	842 320	1 674 669	260 835	3 745 383
1993	1 074 170	82 923	543 814	647 904	1 274 641	198 836	2 547 647

Allikas: Statistikaamet, Metsakaitse- ja Metsauenduskeskus

Source: Statistical Office of Estonia, Centre of Forest Protection and Silviculture



Raiemaht raieliigiti aastail 1993–2006

Felling volume by felling types in 1993–2006

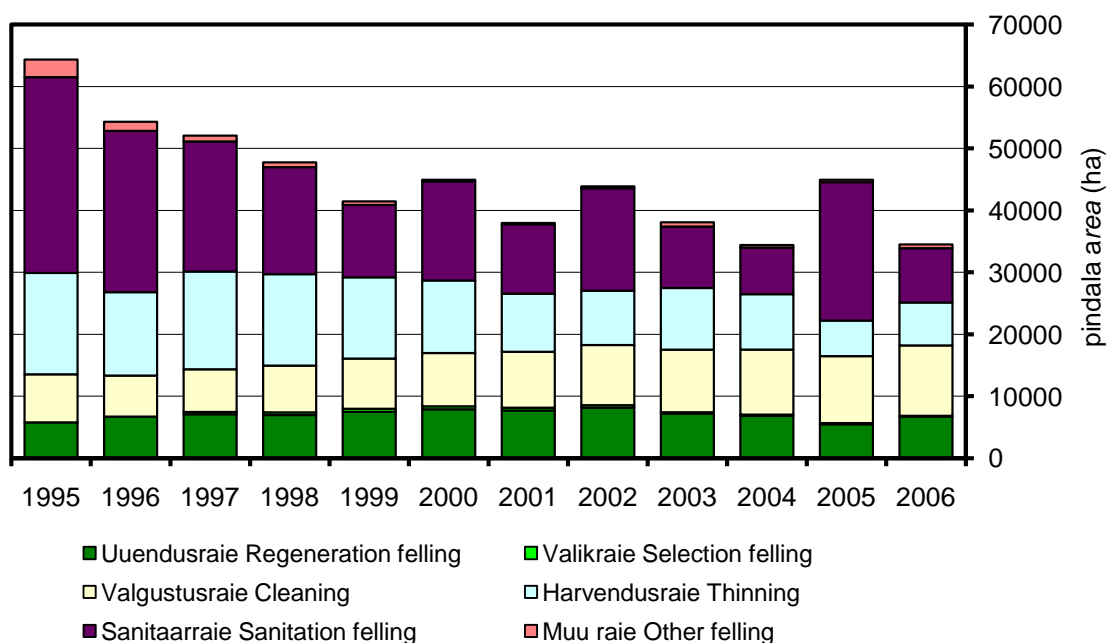
Raiete pindala raieliigiti riigimetsamaal aastail 1995–2006 ja maakonniti aastal 2006 (ha)

Felling area by felling types in state forest in 1995–2006 and by counties in 2006 (ha)

Maakond County	Uuendusraie Regeneration felling		Valikraie Selection felling	Hooldusraie Maintenance felling				Muu raie Other fellings	Kokku Total
	sellest lageraie of this clear felling	valgustus- raie cleaning		harvendus- raie thinning	sanitaar- raie sanitation	kokku total			
Harju	402	316	0	310	467	167	944	51	1 396
Hiiu	119	117	2	237	144	3	384	2	506
Ida-Viru	940	913	13	1 698	797	112	2 607	259	3 819
Jõgeva	577	557	0	720	549	369	1 638	7	2 221
Järva	399	361	0	596	429	341	1 366	28	1 792
Lääne	74	67	1	242	193	20	455	6	537
Lääne-Viru	583	581	18	846	522	348	1 716	52	2 369
Põlva	492	443	0	807	606	853	2 265	7	2 764
Pärnu	857	802	5	2 123	924	2 095	5 143	67	6 071
Rapla	359	337	10	456	413	208	1 077	44	1 490
Saare	73	68	0	165	352	94	611	14	698
Tartu	548	492	21	943	520	1 006	2 469	19	3 057
Valga	347	332	0	696	337	894	1 927	30	2 304
Viljandi	499	499	3	981	279	1 361	2 620	6	3 128
Võru	476	433	0	537	397	899	1 833	11	2 320
Kokku 2006 Total	6 743	6 318	73	11 357	6 928	8 767	27 053	603	34 471
2005	5 495	5 091	116	10 810	5 740	22 341	38 891	387	44 888
2004	6 842	6 176	184	10 495	8 940	7 523	26 958	411	34 394
2003	7 215	6 737	210	10 095	9 953	9 917	29 965	688	38 078
2002	8 167	7 871	222	9 712	8 754	16 541	35 007	310	43 706
2001	7 719	7 414	404	9 025	9 376	11 192	29 593	220	37 936
2000	7 905	7 529	448	8 603	11 707	15 982	36 292	277	44 922
1999	7 506	7 363	481	8 098	13 115	11 676	32 889	579	41 455
1998	6 982	...	491	7 547	14 761	17 274	39 582	769	47 824
1997	7 107	...	430	6 887	15 774	20 992	43 653	947	52 137
1996	6 730	...	373	6 623	13 461	26 021	46 105	1 479	54 687
1995	5 794	7 761	16 362	31 596	55 719	2 847	64 360

Allikas: Statistikaamet, Metsakaitse- ja Metsauuenduskeskus

Source: Statistical Office of Estonia, Centre of Forest Protection and Silviculture



Raiete pindala raieliigiti riigimetsamaal aastail 1995–2006

Felling area by felling types in state forest in 1995–2006

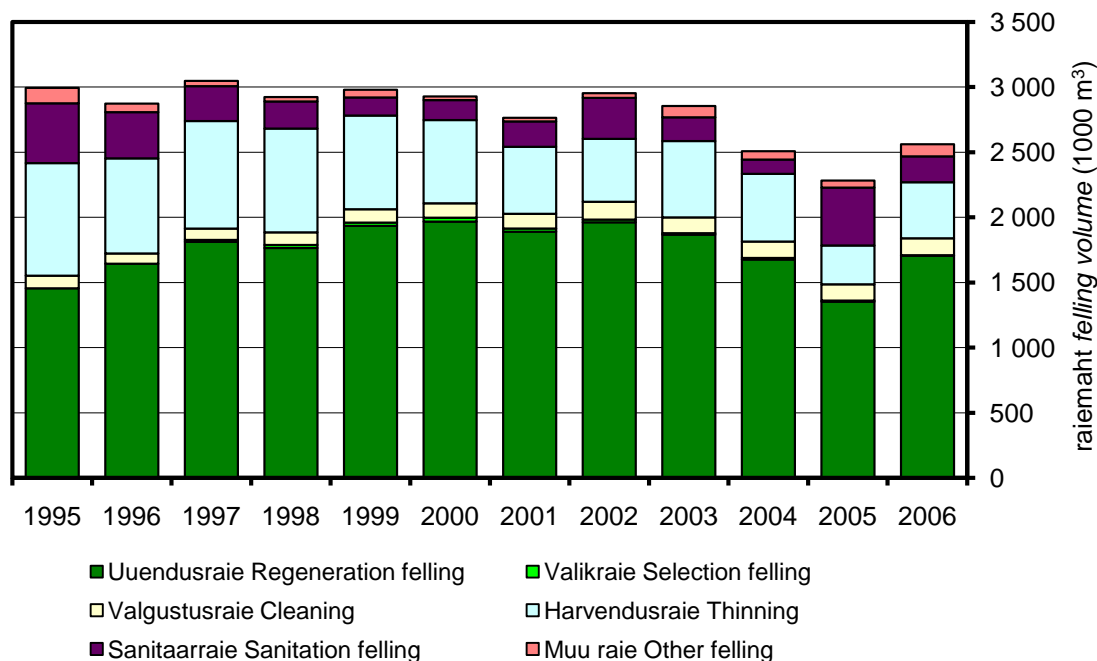
Raiemaht raieliigiti riigimetsamaal aastail 1995–2006 ja maakonniti aastal 2006 (m³)

Felling volume by felling types in state forest in 1995–2006 and by counties in 2006 (m³)

Maakond County	Uuendusraie Regeneration felling		Valikraie Selection felling	Hooldusraie Maintenance felling				Muu raie Other fellings	Kokku Total
	sellest lageraie of this clear felling			valgustus- raie cleaning	harvendus- raie thinning	sanitaar- raie sanitation	kokku total		
Harju	74 563	63 157	0	2 783	24 627	5 127	32 537	7 039	114 139
Hiiu	26 666	26 356	104	1 340	6 840	9	8 189	390	35 349
Ida-Viru	242 704	240 263	460	19 419	60 306	4 037	83 762	30 906	357 832
Jõgeva	138 483	137 800	0	9 867	30 976	8 668	49 511	937	188 931
Järva	92 816	88 734	0	6 711	28 227	9 374	44 312	5 457	142 585
Lääne	16 290	16 018	67	2 724	9 998	240	12 962	1 116	30 435
Lääne-Viru	155 704	155 444	996	11 425	42 606	8 917	62 948	10 153	229 801
Põlva	141 795	137 249	0	9 898	29 683	10 974	50 555	1 748	194 098
Pärnu	219 879	212 537	312	23 434	71 276	43 751	138 461	11 179	369 830
Rapla	71 013	69 272	409	5 133	24 515	2 969	32 617	6 983	111 022
Saare	15 448	15 201	0	816	15 480	256	16 552	1 195	33 195
Tartu	140 683	133 097	582	11 879	35 631	11 344	58 854	3 285	203 404
Valga	96 177	88 560	0	6 622	15 554	28 283	50 459	9 377	156 012
Viljandi	138 068	138 068	140	11 998	13 840	51 602	77 440	1 113	216 761
Võru	136 715	132 046	0	5 699	21 101	13 098	39 898	2 156	178 769
Kokku 2006 Total	1 707 004	1 653 803	3 070	129 748	430 660	198 648	759 056	93 034	2 562 164
2005	1 351 940	1 315 037	2 242	124 929	298 243	444 537	867 709	54 141	2 276 033
2004	1 675 904	1 610 513	8 698	126 062	519 952	109 616	755 630	64 147	2 504 379
2003	1 866 897	1 804 496	12 194	121 324	586 514	182 297	890 135	86 870	2 856 096
2002	1 961 752	1 908 910	11 249	136 861	483 055	314 752	934 668	36 156	2 943 825
2001	1 889 958	1 867 356	21 042	113 164	514 494	195 005	822 663	27 776	2 761 439
2000	1 967 143	1 934 249	24 119	110 560	639 347	153 336	903 243	28 081	2 922 586
1999	1 934 315	1 887 945	30 091	102 599	719 562	139 009	961 170	59 165	2 984 741
1998	1 764 383	...	25 321	96 927	797 032	208 261	1 102 220	33 894	2 925 818
1997	1 811 338	...	23 374	87 050	826 081	267 896	1 181 027	40 383	3 056 122
1996	1 643 777	...	15 181	78 739	730 331	355 012	1 164 082	65 651	2 888 691
1995	1 454 843	96 889	864 836	459 294	1 421 019	118 374	2 994 236

Allikas: Statistikaamet, Metsakaitse- ja Metsauenduskeskus

Source: Statistical Office of Estonia, Centre of Forest Protection and Silviculture



Raiemaht raieliigiti riigimetsamaal aastail 1995–2006

Felling volume by felling types in state forest in 1995–2006

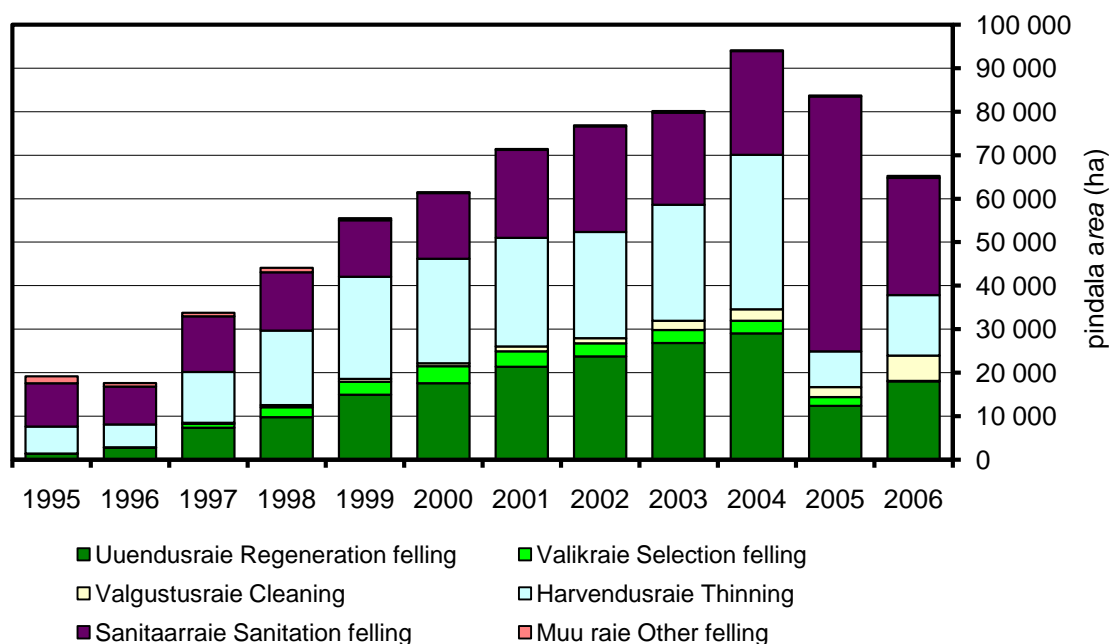
Raiete pindala raieliigiti erametsamaal aastail 1995–2006 ja maakonniti aastal 2006 (ha)

Felling area by felling types in private forest in 1995–2006 and by counties in 2006 (ha)

Maakond County	Uuendusraie Regeneration felling		Valikraie Selection felling	Hooldusraie Maintenance felling				Muu raie Other fellings	Kokku Total
	Regene- ration felling	sellest lageraie of this clear felling		valgustus- raie cleaning	harvendus- raie thinning	sanitaar- raie sanitation	kokku total		
Harju	1 153	841	22	130	581	1 941	2 652	92	3 919
Hiiu	424	383	4	104	366	239	709	34	1 171
Ida-Viru	1 149	869	11	166	899	948	2 013	21	3 194
Jõgeva	1 046	880	11	431	881	1 486	2 798	7	3 862
Järva	1 337	922	2	416	786	1 654	2 856	46	4 241
Lääne	683	524	11	46	754	458	1 259	25	1 978
Lääne-Viru	1 786	1 296	15	706	881	1 819	3 406	29	5 236
Põlva	786	445	0	737	903	838	2 477	10	3 273
Pärnu	2 166	1 408	30	626	1 899	2 864	5 389	20	7 605
Rapla	2 013	1 420	0	404	1 076	1 975	3 455	62	5 530
Saare	822	404	11	7	1 206	996	2 209	48	3 090
Tartu	802	553	8	385	802	1 061	2 248	40	3 098
Valga	878	514	5	452	677	2 165	3 294	16	4 193
Viljandi	1 778	1 222	6	817	1 213	6 248	8 278	10	10 072
Võru	1 192	526	16	390	982	2 231	3 603	6	4 817
Kokku 2006 Total	18 015	12 207	153	5 817	13 906	26 923	46 646	465	65 280
2005	12 386	9 034	112	2 291	8 204	58 583	69 079	220	81 797
2004	29 045	16 801	2 024	2 634	35 500	23 841	61 974	169	93 212
2003	26 831	15 709	2 905	2 123	26 665	21 162	49 950	372	80 058
2002	23 755	15 296	2 988	1 180	24 412	24 277	49 869	233	76 845
2001	21 375	13 773	3 006	1 117	24 959	20 209	46 285	210	70 876
2000	17 593	11 942	3 551	676	24 013	15 098	39 787	203	61 134
1999	14 947	11 300	3 910	651	23 470	12 988	37 109	474	56 440
1998	9 784	...	2 987	491	17 125	13 399	31 015	1 026	44 812
1997	7 356	...	2 286	258	11 678	12 794	24 730	811	35 183
1996	2 762	...	882	106	5 243	8 705	14 054	808	18 506
1995	1 390	38	6 198	9 953	16 189	1 595	19 174

Allikas: Statistikaamet, Metsakaitse- ja Metsauuenduskeskus

Source: Statistical Office of Estonia, Centre of Forest Protection and Silviculture



Raiete pindala raieliigiti erametsamaal aastail 1995–2006

Felling area by felling types in private forest in 1995–2006

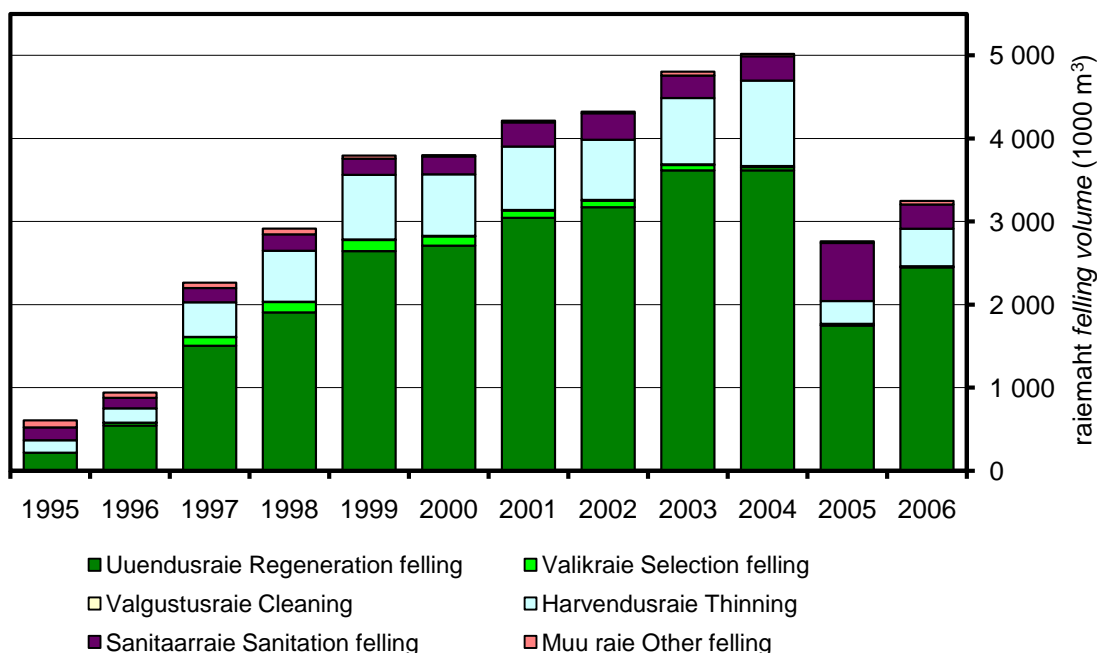
Raiemaht raieliigiti erametsamaal aastail 1995–2006 ja maakonniti aastal 2006 (m³)

Felling volume by felling types in private forest in 1995–2006 and by counties in 2006 (m³)

Maakond County	Uuendusraie Regeneration felling		Valikraie Selection felling	Hooldusraie Maintenance felling				Muu raie Other fellings	Kokku Total
	sellest lageraie of this clear felling	valgustus- raie cleaning		harvendus- raie thinning	sanitaar- raie sanitation	kokku total			
Harju	139 945	125 602	356	199	15 192	18 824	34 215	6 265	180 781
Hiiu	64 275	62 194	160	609	11 185	2 520	14 314	2 180	80 929
Ida-Viru	119 685	104 489	240	792	29 617	8 633	39 042	3 109	162 076
Jõgeva	166 635	157 003	164	1 540	27 012	13 520	42 072	871	209 742
Järva	181 957	161 235	60	980	22 816	22 328	46 124	5 748	233 889
Lääne	89 685	82 311	158	286	21 557	3 686	25 529	1 562	116 934
Lääne-Viru	255 692	232 200	248	1 841	28 987	19 707	50 535	6 315	312 790
Põlva	107 295	86 592	0	1 588	30 205	8 767	40 560	1 115	148 970
Pärnu	296 366	253 743	1 226	1 758	67 119	33 862	102 739	2 582	402 913
Rapla	283 249	252 174	0	1 388	33 997	19 307	54 692	4 686	342 627
Saare	82 266	64 071	218	54	37 491	7 952	45 497	1 991	129 972
Tartu	119 589	106 030	185	1 468	24 796	10 010	36 274	2 378	158 426
Valga	127 253	104 892	50	2 103	23 620	22 664	48 387	2 529	178 219
Viljandi	266 549	234 065	195	4 301	39 693	78 553	122 547	918	390 209
Võru	149 401	112 356	578	1 166	38 028	21 358	60 551	689	211 219
Kokku 2006	2 449 843	2 138 957	3 838	20 073	451 314	291 691	763 077	42 938	3 259 696
Total									
2005	1 751 364	1 585 114	2 809	9 203	274 147	698 769	982 119	20 164	2 756 456
2004	3 616 625	3 028 309	37 851	15 572	1 028 340	292 662	1 336 574	28 207	5 019 257
2003	3 616 302	2 896 052	64 245	14 145	797 702	270 179	1 082 026	46 918	4 809 491
2002	3 173 123	2 758 546	77 753	8 789	723 834	318 782	1 051 405	19 195	4 321 476
2001	3 045 114	2 634 865	87 708	10 158	763 208	290 795	1 064 161	20 521	4 217 504
2000	2 710 534	2 388 813	111 206	7 057	740 288	215 154	962 499	15 505	3 799 744
1999	2 644 677	2 361 469	133 731	6 837	777 238	194 770	978 845	37 150	3 794 403
1998	1 907 191	...	125 005	6 897	613 630	197 459	817 986	69 048	2 919 230
1997	1 505 870	...	105 268	3 388	416 484	171 432	591 304	64 671	2 267 113
1996	545 710	...	34 413	1 336	172 039	126 489	299 864	63 342	943 329
1995	219 153	696	149 714	154 416	304 826	84 735	608 714

Allikas: Statistikaamet, Metsakaitse- ja Metsauuenduskeskus

Source: Statistical Office of Estonia, Centre of Forest Protection and Silviculture



Raiemaht raieliigiti erametsamaal aastail 1995–2006

Felling volume by felling types in private forest in 1995–2006

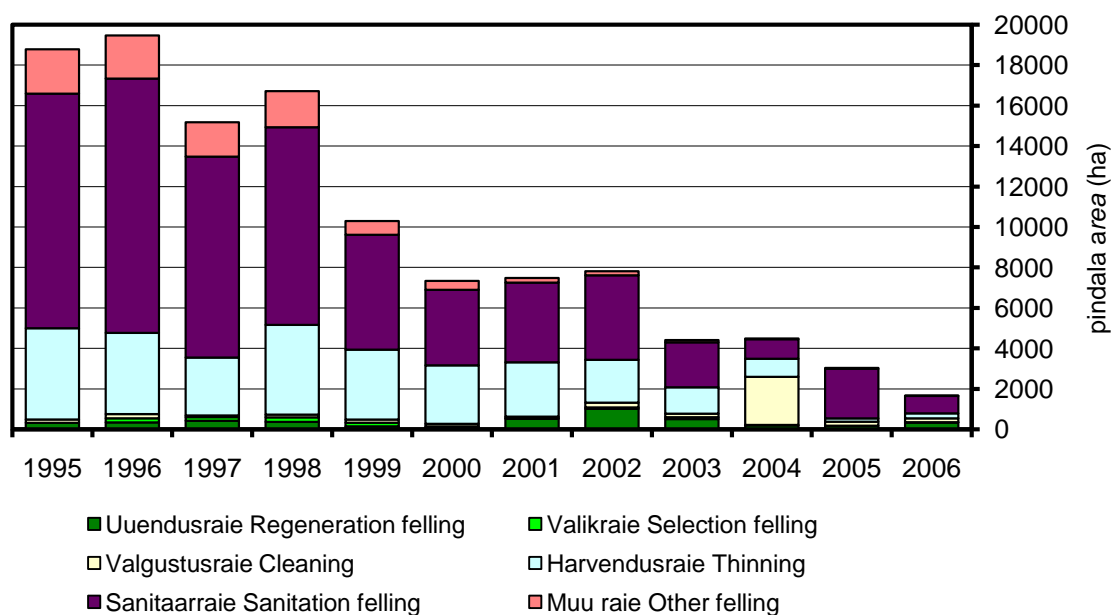
Raiete pindala raieliigiti muudel maadel aastail 1995–2006 ja maakonniti aastal 2006 (ha)

Felling area by felling types in other forest in 1995–2006 and by counties in 2006 (ha)

Maakond County	Uuendusraie Regeneration felling		Valikraie Selection felling	Hooldusraie Maintenance felling				Muu raie Other fellings	Kokku Total
	sellest lageraie of this clear felling			valgustus- raie cleaning	harvendus- raie thinning	sanitaar- raie sanitation	kokku total		
Harju	0	0	0	0	34	140	174	0	174
Hiiu	4	4	0	0	14	1	15	0	18
Ida-Viru	0	0	0	0	0	0	0	0	0
Jõgeva	39	39	0	12	80	95	187	0	226
Järva	0	0	0	0	0	0	0	0	0
Lääne	0	0	0	0	0	0	0	0	0
Lääne-Viru	0	0	0	0	0	0	0	0	0
Põlva	0	0	0	0	0	0	0	0	0
Pärnu	250	123	0	152	60	520	732	0	982
Rapla	0	0	0	0	0	0	0	0	0
Saare	0	0	0	0	38	54	92	1	93
Tartu	50	47	0	27	20	21	68	0	118
Valga	0	0	0	0	0	20	20	0	20
Viljandi	10	2	1	0	1	20	21	0	32
Võru	0	0	0	0	0	0	0	0	0
Kokku 2006 Total	353	214	1	191	247	871	1 309	1	1 663
2005	180	110	0	198	165	2 447	2 809	46	3 036
2004	197	138	21	2 377	894	965	4 236	36	4 491
2003	508	250	92	175	1 304	2 221	3 700	113	4 413
2002	1 012	771	71	236	2 117	4 176	6 529	201	7 813
2001	522	499	39	67	2 686	3 937	6 690	229	7 480
2000	82	82	66	126	2 890	3 731	6 747	440	7 335
1999	148	133	180	157	3 454	5 676	9 287	679	10 294
1998	368	...	225	136	4 433	9 767	14 336	1 784	16 713
1997	426	...	177	83	2 862	9 929	12 874	1 699	15 176
1996	344	...	202	209	4 011	12 568	16 788	2 131	19 465
1995	323	164	4 510	11 592	16 266	2 192	18 781

Allikas: Statistikaamet, Metsakaitse- ja Metsauuenduskeskus

Source: Statistical Office of Estonia, Centre of Forest Protection and Silviculture



Raiete pindala raieliigiti muudel maadel aastail 1995–2006

Felling area by felling types in other forest in 1995–2006

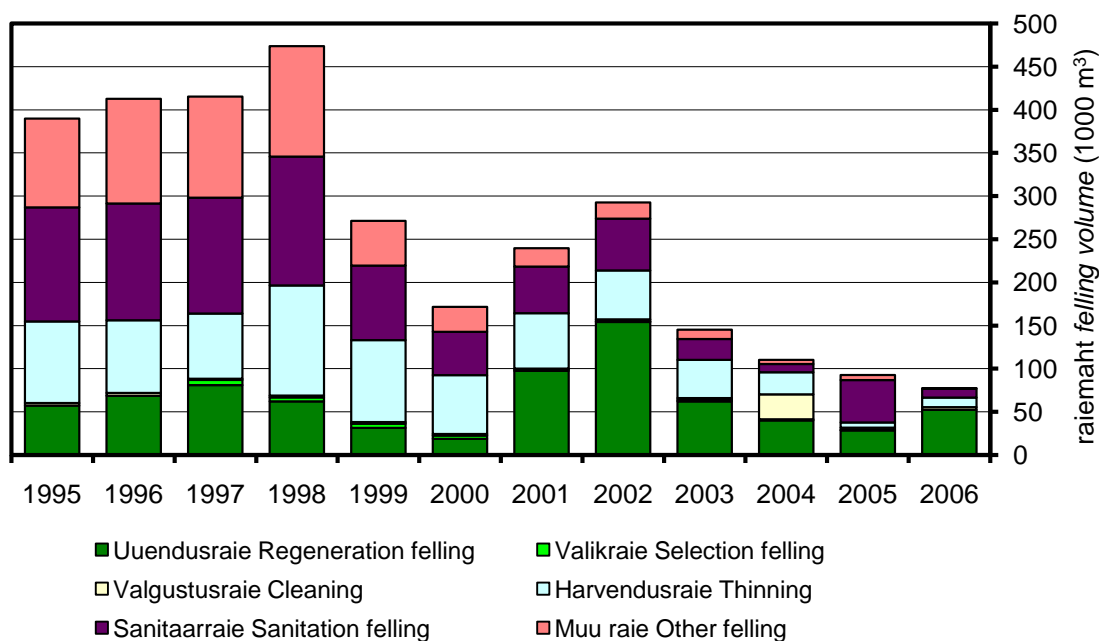
Raiemaht raieliigiti muudel maadel aastail 1995–2006 ja maakonniti aastal 2006 (m³)

Felling volume by felling types in other forest in 1995–2006 and by counties in 2006 (m³)

Maakond County	Uuendusraie Regene- ration felling		Valikraie Selection felling	Hooldusraie Maintenance felling				Muu raie Other fellings	Kokku Total
		sellest lageraie of this clear felling		valgustus- raie cleaning	harvendus- raie thinning	sanitaar- raie sanitation	kokku raie total		
Harju	0	0	0	0	683	802	1 485	50	1 535
Hiiu	790	790	0	0	339	8	347	0	1 137
Ida-Viru	0	0	0	0	0	0	0	0	0
Jõgeva	10 156	10 156	0	92	4 736	756	5 584	0	15 740
Järva	0	0	0	0	0	0	0	0	0
Lääne	0	0	0	0	0	0	0	0	0
Lääne-Viru	0	0	0	0	0	0	0	0	0
Põlva	0	0	0	0	0	0	0	0	0
Pärnu	28 823	27 083	0	2 242	2 978	8 230	13 450	0	42 273
Rapla	0	0	0	0	0	0	0	0	0
Saare	0	0	0	0	1 126	162	1 288	233	1 521
Tartu	11 287	10 937	0	809	1 240	223	2 272	0	13 559
Valga	0	0	0	0	0	165	165	0	165
Viljandi	1 091	422	10	0	15	147	162	0	1 263
Võru	0	0	0	0	0	0	0	0	0
Kokku 2006 Total	52 147	49 388	10	3 143	11 117	10 493	24 753	283	77 193
2005	28 389	18 018	0	2 664	6 040	49 142	57 846	5 865	92 100
2004	39 906	36 243	447	28 909	25 602	9 549	64 060	4 794	109 207
2003	61 932	57 188	1 330	2 448	44 281	24 161	70 890	10 815	144 967
2002	154 026	142 168	1 443	2 469	56 702	60 029	119 200	18 761	293 430
2001	97 329	95 952	583	700	64 254	54 022	118 976	21 302	238 190
2000	18 549	18 549	1 944	1 810	68 218	50 224	120 252	28 905	169 650
1999	31 242	30 456	3 820	1 878	95 007	86 358	183 243	51 850	270 155
1998	61 963	...	4 887	2 118	127 653	149 376	279 147	128 025	474 022
1997	80 851	...	4 629	1 380	75 584	134 306	211 270	117 185	413 935
1996	68 499	...	5 993	3 267	84 268	135 352	222 887	121 339	418 718
1995	57 092	3 004	94 571	132 196	229 771	102 933	389 796

Allikas: Statistikaamet, Metsakaitse- ja Metsauuenduskeskus

Source: Statistical Office of Estonia, Centre of Forest Protection and Silviculture

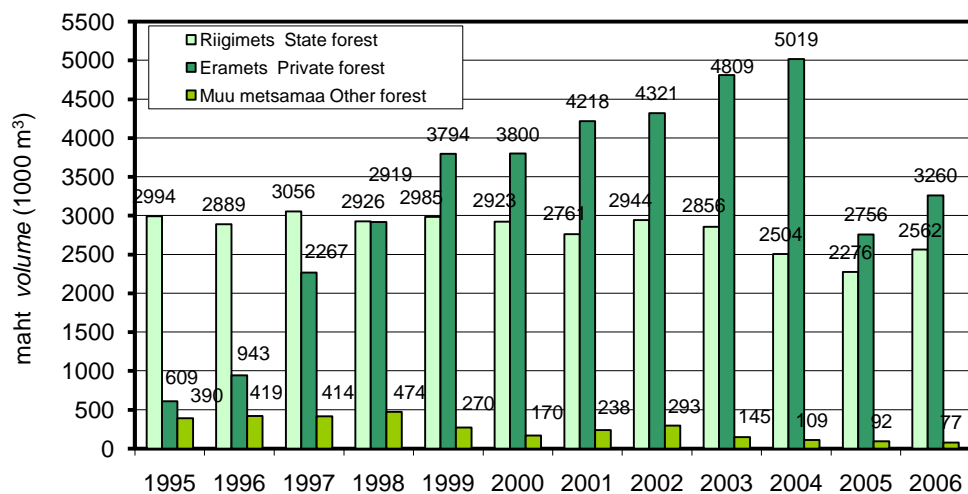


Raiemaht raieliigiti muudel maadel aastail 1995–2006

Felling volume by felling types in other forest in 1995–2006

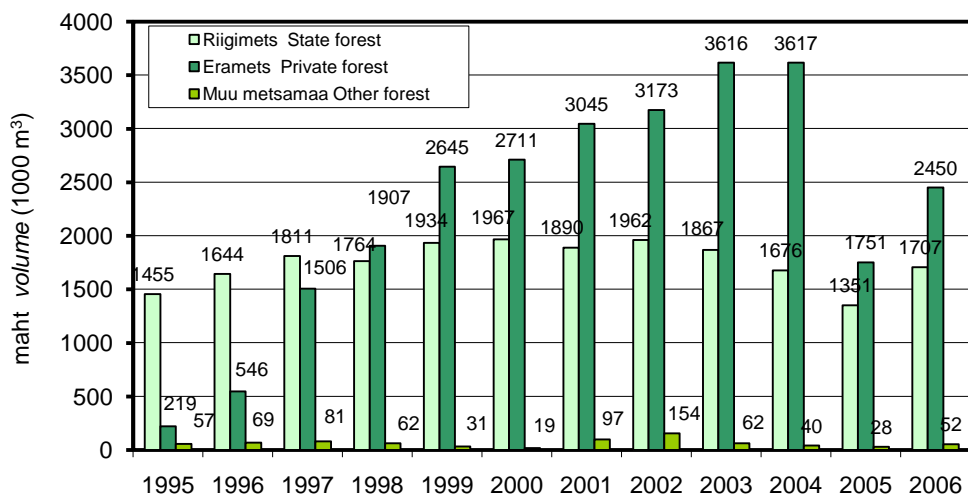
Raiete mahu jagunemine metsamaaomanike järgi aastail 1995–2006

Distribution of felling volume by forest ownership categories in 1995–2006



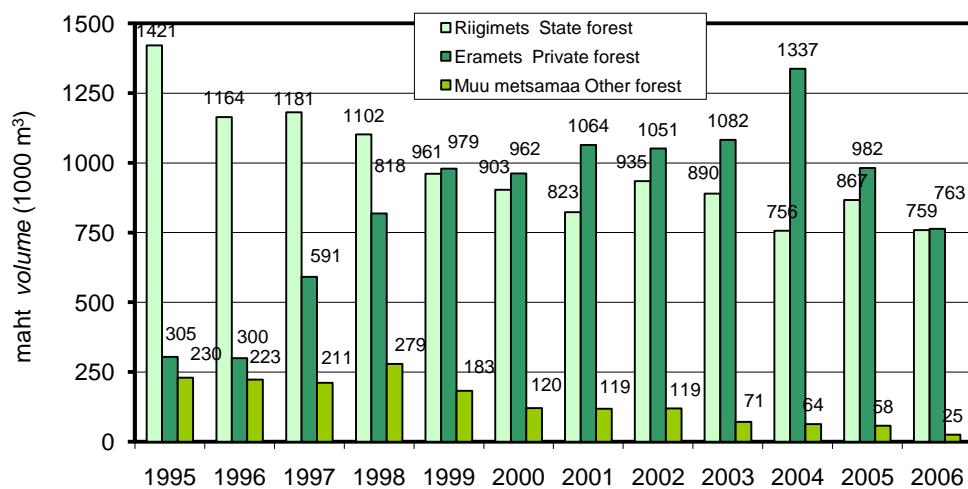
Raiemahu jagunemine metsamaaomanike järgi aastail 1995–2006

Distribution of felling volume by ownership category in 1995–2006



Uuendusraie mahu jagunemine metsamaaomanike järgi aastail 1995–2006

Distribution of regeneration felling volume by ownership category in 1995–2006



Hooldusraiete mahu jagunemine metsamaaomanike järgi aastail 1995–2006

Distribution of maintenance fellings' volume by ownership category in 1995–2006